

## 「認証の引用及びマークの使用規定」の改定のお知らせ

「認証の引用及びマークの使用規定」を下記の通り改定しましたのでお知らせします。

## 記

## 1. 対象文書

P080401 認証の引用及びマークの使用規定

## 2. 版及び改定年月日

版:R15 改定年月日:2020年6月12日

(発効日:2020年7月1日)

## 3. 改定内容及び改定理由の概要

(1) JAB N 410 第17版及び第18版改訂に伴う以下の改定

ア JAB 新認定シンボルの追加及び表示例の追加

イ JAB 旧認定シンボルの有効期限の明示

(2) 4.用語の定義中、「情報マネジメントシステム認定センター」を、「一般社団法人 情報マネジメントシステム認定センター」に修正

(3) 13 附則に(3)を追加し、本改定の発効日を2020.7.1とした。

(4) 別紙-3に、9100のBSKマークの構成を追加し、「BSK登録番号」を、「BSK認証番号」に修正

(5) ISMS-AC 旧認定シンボル使用 有効期限到来(2020.6.30)により削除




(6) 目次中、ページ番号を4→3に訂正

## 4. 改定内容及び改定理由の詳細










添付の「認証の引用及びマークの使用規定 新旧対比表」(P2/18~P18/18)の通りです。

認証の引用及びマークの使用規定 新旧対比表

頁	新	旧	変更理由
2	10. 認証の引用及び認定シンボル等の使用 ……… 3	10. 認証の引用及び認定シンボル等の使用 ……… 4	ページ番号の訂正
3	4. 用語の定義 <認定シンボル> BSKがその認定された地位を示すために、公益財団法人日本適合性認定協会（JAB）又は一般社団法人 情報マネジメントシステム認定センター（ISMS-AC）によって交付されるシンボル	4. 用語の定義 <認定シンボル> BSKがその認定された地位を示すために、公益財団法人日本適合性認定協会（JAB）又は情報マネジメントシステム認定センター（ISMS-AC）によって交付されるシンボル	ISMS-ACの正式法人名称に修正
5	13. 附則 (1) — 省略 — (2) R10の適用 ISMSでは、JIS Q 17021-1:2015の適用開始は、ISO/IEC 27006:2015の適用時期と同時とし、その適用時期は、原則2017年1月1日からとする。それまでは、JIS Q 17021:2011適用の回次R08を適用する。 (3) R15(2020.6. 付)は、2020.07.01付で発効とする。	13. 附則 (1) — 省略 — (2) R10の適用 ISMSでは、JIS Q 17021-1:2015の適用開始は、ISO/IEC 27006:2015の適用時期と同時とし、その適用時期は、原則2017年1月1日からとする。それまでは、JIS Q 17021:2011適用の回次R08を適用する。	(3)を追加し、本改定の適用を2020.7.1からとした。




頁	新	旧	変更理由
<p>8</p>	<p>別紙-2</p> <p><b>JAB/ISMS-AC 認定シンボルの構成 (参考)</b></p> <div data-bbox="577 316 999 911"> <p>JAB認定シンボル (注記: 本シンボルは、新認定シンボル追加により 2024. 2. 29 まで有効)</p>  <p>認定番号 → CM023 ← 認定プログラムの略号 (省略できる。)</p> </div> <div data-bbox="577 612 999 911"> <p>JAB認定シンボル (注記: 2020. 2. 2 認定シンボル追加により本シン ボルに変更された。)</p>  <p>認定番号 → CM023</p> </div> <div data-bbox="577 951 999 1254"> <p>ISMS-AC認定シンボル</p>  <p>認定センター ロゴ 認定番号</p> </div>		

頁	新	旧	変更理由
<p>9</p>	<p>別紙-3</p> <p>BSKマークの構成 (参考)</p> <p>JIS Q 9001 のBSKマーク</p>  <p>JIS Q 9100 のBSKマーク</p>  <p>JIS Q 14001 のBSKマーク</p>  <p>JIS Q 27001 のBSKマーク</p> 	<p>P080401 別紙-3</p> <p>BSKマークの構成 (参考)</p> <p>JIS Q 9001 のBSKマーク</p>  <p>JIS Q 14001 のBSKマーク</p>  <p>JIS Q 27001 のBSKマーク</p> 	<p>9100 の BSK マークの構成を追加し、「BSK 登録番号」を、「BSK 認証番号」に修正</p>

頁	新	旧	変更理由
10	<p>別紙-4(1/3)</p> <p>複合認定シンボル等の表示例(参考)</p> <p>【旧シンボル】</p> <p>JIS Q 9001 認証取得例</p>  <p>JIS Q 9100 認証取得例</p>  <p>JIS Q 14001 認証取得例</p>  <p>【新シンボル】</p> <p>JIS Q 9001 認証取得例</p>  <p>JIS Q 9100 認証取得例</p>  <p>JIS Q 14001 認証取得例</p>  <p>注：両マークを枠で囲むことが望ましい。</p>	<p>P080401 別紙-4(1/3)</p> <p>複合認定シンボル等の表示例(参考)</p> <p>JIS Q 9001 認証取得例</p>  <p>JIS Q 9100 認証取得例</p>  <p>JIS Q 14001 認証取得例</p> 	<p>JAB 新認定シンボルの追加及び表示例の追加</p>







頁	新	旧	変更理由
11	<p>別紙-4 (2/3)</p> <p><b>【旧シンボル】</b>                      <b>【新シンボル】</b></p> <p>JIS Q 9001, JIS Q 9100 認証取得例                      JIS Q 9001, JIS Q 9100 認証取得例</p> <div data-bbox="387 379 719 560"> </div> <div data-bbox="725 379 1057 560"> </div> <p>JIS Q 9100, JIS Q 14001 認証取得例                      JIS Q 9100, JIS Q 14001 認証取得例</p> <div data-bbox="387 592 719 772"> </div> <div data-bbox="725 592 1057 772"> </div> <p>JIS Q 9001, JIS Q 14001 認証取得例                      JIS Q 9001, JIS Q 14001 認証取得例</p> <div data-bbox="387 804 719 984"> </div> <div data-bbox="725 804 1057 984"> </div> <p>JIS Q 9001, JIS Q 9100, JIS Q 14001 認証取得例                      JIS Q 9001, JIS Q 9100, JIS Q 14001 認証取得例</p> <div data-bbox="387 1016 719 1197"> </div> <div data-bbox="725 1016 1057 1197"> </div> <p>注：両マークを枠で囲むことが望ましい。</p>	<p>P080401 別紙-4 (2/3)</p> <p>JIS Q 9001, JIS Q 9100 認証取得例</p> <div data-bbox="1218 336 1720 533"> </div> <p>JIS Q 9100, JIS Q 14001 認証取得例</p> <div data-bbox="1218 564 1720 761"> </div> <p>JIS Q 9001, JIS Q 14001 認証取得例</p> <div data-bbox="1218 793 1720 989"> </div> <p>JIS Q 9001, JIS Q 9100, JIS Q 14001 認証取得例</p> <div data-bbox="1218 1021 1720 1217"> </div> <p>注：両マークを枠で囲むことが望ましい。</p>	<p>JAB 新認定シンボルの追加及び表示例の追加</p>







































頁	新	旧	変更理由
<p>12</p>	<p>別紙-4 (3/3)</p> <p>JIS Q 27001 認証取得例</p> 	<p>JIS Q 27001 認証取得例 (注記：ISMS-AC 認定シンボル変更により、本例は、2020. 6. 30 までの有効)</p>  <p>注：両マークを枠で囲むことが望ましい。</p> <p>JIS Q 27001 認証取得例 (注記：2017. 4. 1 から本シンボルに変更)</p> 	<p>ISMS-AC 旧認定シンボルの使用有効期限到来 (2020. 6. 30) により削除した。</p>







頁	新	旧	変更理由								
<p>14</p>	<p>別紙-5(2/13)</p> <p>2 認定シンボル表示例</p> <ul style="list-style-type: none"> <li>・本例は、JIS Q 9100、9001、14001 全て認証取得している例です。従って、未認証の MS がある場合は、その部分が削除されます。その際、JIS Q 9100 又は、JIS Q 9001 のいずれかの認証であり、且、組織の全てのプロセスが認証範囲の場合は、認証範囲の記載は不要です。</li> <li>・JIS Q 9100 の適用規格の記載については、JIS Q 9001 の認証を併せて取得している場合は、「JIS Q 9100」のみの記載とし、JIS Q 9001 の認証取得がない場合は、従来どおり「JIS Q 9100 &amp; JIS Q 9001 (ISO 9001)」の記載となります。(認証書に記載の適用規格をご確認下さい。)(IAQG OPMT ICOP Resolution Log No. 155 Oct. 14, 2019 による。)</li> </ul> <p>(1)-1 カタログ、パンフレット等</p> <p style="text-align: center;"><b>【旧シンボル】</b></p> <table border="1" style="width: 100%;"> <tr> <td style="width: 50%; vertical-align: top;"> <p>全組織が認証されている場合 (認証番号及び 9100 と 9001 それぞれの認証です。適用規格とその認証範囲を表記してください。)</p> </td> <td style="width: 50%; vertical-align: top;"> <p>認証されていない組織、プロセスがある場合 (左記に加え、認証されているサイト名称を表記し識別できるようにしてください。)</p> </td> </tr> </table> <p style="text-align: center;">注：両マークを枠で囲むことが望ましい。</p> <p style="text-align: center;"><b>【新シンボル】</b></p> <table border="1" style="width: 100%;"> <tr> <td style="width: 50%; vertical-align: top;"> <p>全組織が認証されている場合 (認証番号及び 9100 と 9001 それぞれの認証です。適用規格とその認証範囲を表記してください。)</p> </td> <td style="width: 50%; vertical-align: top;"> <p>認証されていない組織、プロセスがある場合 (左記に加え、認証されているサイト名称を表記し識別できるようにしてください。)</p> </td> </tr> </table> <p style="text-align: center;">注：両マークを枠で囲むことが望ましい。</p>	<p>全組織が認証されている場合 (認証番号及び 9100 と 9001 それぞれの認証です。適用規格とその認証範囲を表記してください。)</p>	<p>認証されていない組織、プロセスがある場合 (左記に加え、認証されているサイト名称を表記し識別できるようにしてください。)</p>	<p>全組織が認証されている場合 (認証番号及び 9100 と 9001 それぞれの認証です。適用規格とその認証範囲を表記してください。)</p>	<p>認証されていない組織、プロセスがある場合 (左記に加え、認証されているサイト名称を表記し識別できるようにしてください。)</p>	<p>・本例は、JIS Q 9100、9001、14001 全て認証取得している例です。従って、未認証の MS がある場合は、その部分が削除されます。その際、JIS Q 9100 又は、JIS Q 9001 のいずれかの認証であり、且、組織の全てのプロセスが認証範囲の場合は、認証範囲の記載は不要です。</p> <p>・JIS Q 9100 の適用規格の記載については、JIS Q 9001 の認証を併せて取得している場合は、「JIS Q 9100」のみの記載とし、JIS Q 9001 の認証取得がない場合は、従来どおり「JIS Q 9100 &amp; JIS Q 9001 (ISO 9001)」の記載となります。(認証書に記載の適用規格をご確認下さい。)(IAQG OPMT ICOP Resolution Log No. 155 Oct. 14, 2019 による。)</p> <p>・分離後は、2019 年 1 月 1 日以降実施している、JIS Q 9100 と JIS Q 9001 の審査をそれぞれ個別に実施しているものをいう。分離前は、それ以前のものをいう。</p> <p>(1)-1 カタログ、パンフレット等(分離前)</p> <table border="1" style="width: 100%;"> <tr> <td style="width: 50%; vertical-align: top;"> <p>全組織が認証されている場合 (認証番号のみ表記してください。)</p> </td> <td style="width: 50%; vertical-align: top;"> <p>認証されていない組織、プロセスがある場合 (認証番号に加え、認証範囲を表記し、識別できるようにしてください。)</p> </td> </tr> </table> <p style="text-align: center;">注：両マークを枠で囲むことが望ましい。</p> <p>(1)-2 カタログ、パンフレット等(分離後)</p> <table border="1" style="width: 100%;"> <tr> <td style="width: 50%; vertical-align: top;"> <p>全組織が認証されている場合 (認証番号及び 9100 と 9001 それぞれの認証です。適用規格とその認証範囲を表記してください。)</p> </td> <td style="width: 50%; vertical-align: top;"> <p>認証されていない組織、プロセスがある場合 (左記に加え、認証されているサイト名称を表記し識別できるようにしてください。)</p> </td> </tr> </table> <p style="text-align: center;">注：両マークを枠で囲むことが望ましい。</p>	<p>全組織が認証されている場合 (認証番号のみ表記してください。)</p>	<p>認証されていない組織、プロセスがある場合 (認証番号に加え、認証範囲を表記し、識別できるようにしてください。)</p>	<p>全組織が認証されている場合 (認証番号及び 9100 と 9001 それぞれの認証です。適用規格とその認証範囲を表記してください。)</p>	<p>認証されていない組織、プロセスがある場合 (左記に加え、認証されているサイト名称を表記し識別できるようにしてください。)</p>	<p>JAB 新認定シンボルの追加及び表示例の追加</p>
<p>全組織が認証されている場合 (認証番号及び 9100 と 9001 それぞれの認証です。適用規格とその認証範囲を表記してください。)</p>	<p>認証されていない組織、プロセスがある場合 (左記に加え、認証されているサイト名称を表記し識別できるようにしてください。)</p>										
<p>全組織が認証されている場合 (認証番号及び 9100 と 9001 それぞれの認証です。適用規格とその認証範囲を表記してください。)</p>	<p>認証されていない組織、プロセスがある場合 (左記に加え、認証されているサイト名称を表記し識別できるようにしてください。)</p>										
<p>全組織が認証されている場合 (認証番号のみ表記してください。)</p>	<p>認証されていない組織、プロセスがある場合 (認証番号に加え、認証範囲を表記し、識別できるようにしてください。)</p>										
<p>全組織が認証されている場合 (認証番号及び 9100 と 9001 それぞれの認証です。適用規格とその認証範囲を表記してください。)</p>	<p>認証されていない組織、プロセスがある場合 (左記に加え、認証されているサイト名称を表記し識別できるようにしてください。)</p>										







頁	新	旧	変更理由																
15	<p>別紙-5(3/13)</p> <p style="text-align: center;"><b>【旧シンボル】</b></p> <p>(1)-2 カタログ、パンフレット等 JIS Q 9001 の認証がない場合の記載例 (JIS Q 9100 と JIS Q 14001 の認証取得の例)</p> <table border="1" data-bbox="421 400 1043 767"> <tr> <td data-bbox="421 400 734 488">全組織が認証されている場合 (適用規格及び認証範囲の記載は特に必要ありません。)</td> <td data-bbox="734 400 1043 488">認証されていない組織、プロセスがある場合 (適用規格、認証範囲及びサイト名称を表記し識別できるようにしてください。この場合の記載する適用規格は、「JIS Q 9100 &amp; JIS Q 9001 (ISO 9001)」となります。)</td> </tr> <tr> <td data-bbox="421 488 734 767">  <p>MS JAB CM023</p> <p>BSK ISO BSKxxxx BSKxxxx</p> </td> <td data-bbox="734 488 1043 767">  <p>MS JAB CM023</p> <p>BSK ISO BSKxxxx BSKxxxx</p> <p>〇〇工場 JIS Q 9100 &amp; JIS Q 9001 (ISO 9001) ・航空機用・エンジン部品の製造</p> </td> </tr> </table> <p style="text-align: center;">注：両マークを枠で囲むことが望ましい。</p> <p style="text-align: center;"><b>【新シンボル】</b></p> <table border="1" data-bbox="421 842 1043 1209"> <tr> <td data-bbox="421 842 734 930">全組織が認証されている場合 (適用規格及び認証範囲の記載は特に必要ありません。)</td> <td data-bbox="734 842 1043 930">認証されていない組織、プロセスがある場合 (適用規格、認証範囲及びサイト名称を表記し識別できるようにしてください。この場合の記載する適用規格は、「JIS Q 9100 &amp; JIS Q 9001 (ISO 9001)」となります。)</td> </tr> <tr> <td data-bbox="421 930 734 1209">  <p>JAB MS CM023</p> <p>BSK ISO BSKxxxx BSKxxxx</p> </td> <td data-bbox="734 930 1043 1209">  <p>JAB MS CM023</p> <p>BSK ISO BSKxxxx BSKxxxx</p> <p>〇〇工場 JIS Q 9100 &amp; JIS Q 9001 (ISO 9001) ・航空機用・エンジン部品の製造</p> </td> </tr> </table> <p style="text-align: center;">注：両マークを枠で囲むことが望ましい。</p>	全組織が認証されている場合 (適用規格及び認証範囲の記載は特に必要ありません。)	認証されていない組織、プロセスがある場合 (適用規格、認証範囲及びサイト名称を表記し識別できるようにしてください。この場合の記載する適用規格は、「JIS Q 9100 & JIS Q 9001 (ISO 9001)」となります。)	 <p>MS JAB CM023</p> <p>BSK ISO BSKxxxx BSKxxxx</p>	 <p>MS JAB CM023</p> <p>BSK ISO BSKxxxx BSKxxxx</p> <p>〇〇工場 JIS Q 9100 &amp; JIS Q 9001 (ISO 9001) ・航空機用・エンジン部品の製造</p>	全組織が認証されている場合 (適用規格及び認証範囲の記載は特に必要ありません。)	認証されていない組織、プロセスがある場合 (適用規格、認証範囲及びサイト名称を表記し識別できるようにしてください。この場合の記載する適用規格は、「JIS Q 9100 & JIS Q 9001 (ISO 9001)」となります。)	 <p>JAB MS CM023</p> <p>BSK ISO BSKxxxx BSKxxxx</p>	 <p>JAB MS CM023</p> <p>BSK ISO BSKxxxx BSKxxxx</p> <p>〇〇工場 JIS Q 9100 &amp; JIS Q 9001 (ISO 9001) ・航空機用・エンジン部品の製造</p>	<p>P080401 別紙-5(3/13)</p> <p style="text-align: center;"><b>【旧シンボル】</b></p> <p>(1)-2-1 カタログ、パンフレット等(分冊後) JIS Q 9001 の認証がない場合の記載例 (JIS Q 9100 と JIS Q 14001 の認証取得の例)</p> <table border="1" data-bbox="1155 400 1778 767"> <tr> <td data-bbox="1155 400 1469 488">全組織が認証されている場合 (適用規格及び認証範囲の記載は特に必要ありません。)</td> <td data-bbox="1469 400 1778 488">認証されていない組織、プロセスがある場合 (適用規格、認証範囲及びサイト名称を表記し識別できるようにしてください。この場合の記載する適用規格は、「JIS Q 9100 &amp; JIS Q 9001 (ISO 9001)」となります。)</td> </tr> <tr> <td data-bbox="1155 488 1469 767">  <p>MS JAB CM023</p> <p>BSK ISO BSKxxxx BSKxxxx</p> </td> <td data-bbox="1469 488 1778 767">  <p>MS JAB CM023</p> <p>BSK ISO BSKxxxx BSKxxxx</p> <p>〇〇工場 JIS Q 9100 &amp; JIS Q 9001 (ISO 9001) ・航空機用・エンジン部品の製造</p> </td> </tr> </table> <p style="text-align: center;">注：両マークを枠で囲むことが望ましい。</p> <p style="text-align: center;"><b>【新シンボル】</b></p> <table border="1" data-bbox="1155 842 1778 1209"> <tr> <td data-bbox="1155 842 1469 930">全組織が認証されている場合 (適用規格及び認証範囲の記載は特に必要ありません。)</td> <td data-bbox="1469 842 1778 930">認証されていない組織、プロセスがある場合 (適用規格、認証範囲及びサイト名称を表記し識別できるようにしてください。この場合の記載する適用規格は、「JIS Q 9100 &amp; JIS Q 9001 (ISO 9001)」となります。)</td> </tr> <tr> <td data-bbox="1155 930 1469 1209">  <p>JAB MS CM023</p> <p>BSK ISO BSKxxxx BSKxxxx</p> </td> <td data-bbox="1469 930 1778 1209">  <p>JAB MS CM023</p> <p>BSK ISO BSKxxxx BSKxxxx</p> <p>〇〇工場 JIS Q 9100 &amp; JIS Q 9001 (ISO 9001) ・航空機用・エンジン部品の製造</p> </td> </tr> </table> <p style="text-align: center;">注：両マークを枠で囲むことが望ましい。</p>	全組織が認証されている場合 (適用規格及び認証範囲の記載は特に必要ありません。)	認証されていない組織、プロセスがある場合 (適用規格、認証範囲及びサイト名称を表記し識別できるようにしてください。この場合の記載する適用規格は、「JIS Q 9100 & JIS Q 9001 (ISO 9001)」となります。)	 <p>MS JAB CM023</p> <p>BSK ISO BSKxxxx BSKxxxx</p>	 <p>MS JAB CM023</p> <p>BSK ISO BSKxxxx BSKxxxx</p> <p>〇〇工場 JIS Q 9100 &amp; JIS Q 9001 (ISO 9001) ・航空機用・エンジン部品の製造</p>	全組織が認証されている場合 (適用規格及び認証範囲の記載は特に必要ありません。)	認証されていない組織、プロセスがある場合 (適用規格、認証範囲及びサイト名称を表記し識別できるようにしてください。この場合の記載する適用規格は、「JIS Q 9100 & JIS Q 9001 (ISO 9001)」となります。)	 <p>JAB MS CM023</p> <p>BSK ISO BSKxxxx BSKxxxx</p>	 <p>JAB MS CM023</p> <p>BSK ISO BSKxxxx BSKxxxx</p> <p>〇〇工場 JIS Q 9100 &amp; JIS Q 9001 (ISO 9001) ・航空機用・エンジン部品の製造</p>	<p style="text-align: center;">JAB 新認定シンボルの追加及び表示例の追加</p>
全組織が認証されている場合 (適用規格及び認証範囲の記載は特に必要ありません。)	認証されていない組織、プロセスがある場合 (適用規格、認証範囲及びサイト名称を表記し識別できるようにしてください。この場合の記載する適用規格は、「JIS Q 9100 & JIS Q 9001 (ISO 9001)」となります。)																		
 <p>MS JAB CM023</p> <p>BSK ISO BSKxxxx BSKxxxx</p>	 <p>MS JAB CM023</p> <p>BSK ISO BSKxxxx BSKxxxx</p> <p>〇〇工場 JIS Q 9100 &amp; JIS Q 9001 (ISO 9001) ・航空機用・エンジン部品の製造</p>																		
全組織が認証されている場合 (適用規格及び認証範囲の記載は特に必要ありません。)	認証されていない組織、プロセスがある場合 (適用規格、認証範囲及びサイト名称を表記し識別できるようにしてください。この場合の記載する適用規格は、「JIS Q 9100 & JIS Q 9001 (ISO 9001)」となります。)																		
 <p>JAB MS CM023</p> <p>BSK ISO BSKxxxx BSKxxxx</p>	 <p>JAB MS CM023</p> <p>BSK ISO BSKxxxx BSKxxxx</p> <p>〇〇工場 JIS Q 9100 &amp; JIS Q 9001 (ISO 9001) ・航空機用・エンジン部品の製造</p>																		
全組織が認証されている場合 (適用規格及び認証範囲の記載は特に必要ありません。)	認証されていない組織、プロセスがある場合 (適用規格、認証範囲及びサイト名称を表記し識別できるようにしてください。この場合の記載する適用規格は、「JIS Q 9100 & JIS Q 9001 (ISO 9001)」となります。)																		
 <p>MS JAB CM023</p> <p>BSK ISO BSKxxxx BSKxxxx</p>	 <p>MS JAB CM023</p> <p>BSK ISO BSKxxxx BSKxxxx</p> <p>〇〇工場 JIS Q 9100 &amp; JIS Q 9001 (ISO 9001) ・航空機用・エンジン部品の製造</p>																		
全組織が認証されている場合 (適用規格及び認証範囲の記載は特に必要ありません。)	認証されていない組織、プロセスがある場合 (適用規格、認証範囲及びサイト名称を表記し識別できるようにしてください。この場合の記載する適用規格は、「JIS Q 9100 & JIS Q 9001 (ISO 9001)」となります。)																		
 <p>JAB MS CM023</p> <p>BSK ISO BSKxxxx BSKxxxx</p>	 <p>JAB MS CM023</p> <p>BSK ISO BSKxxxx BSKxxxx</p> <p>〇〇工場 JIS Q 9100 &amp; JIS Q 9001 (ISO 9001) ・航空機用・エンジン部品の製造</p>																		

頁	新	旧	変更理由																
<p>16</p>	<p>別紙-5(4/13)</p> <p>(2)-1 名刺</p> <p style="text-align: center;">【旧シンボル】</p> <table border="1" style="width: 100%; border-collapse: collapse;"> <tr> <td style="width: 50%; padding: 5px;"> <p>全組織が認証されている場合 (認証番号及び9100と9001それぞれの認証です ので、適用規格とその認証範囲を表記してく ださい。)</p> </td> <td style="width: 50%; padding: 5px;"> <p>認証されていない組織、プロセスがある場合 (左記に加え、認証されているサイト名称を表 記し識別できるようにしてください。)</p> </td> </tr> <tr> <td style="text-align: center; padding: 10px;">  </td> <td style="text-align: center; padding: 10px;">  </td> </tr> </table> <p style="text-align: center;">注：両マークを枠で囲むことが望ましい。</p> <p style="text-align: center;">【新シンボル】</p> <table border="1" style="width: 100%; border-collapse: collapse;"> <tr> <td style="width: 50%; padding: 5px;"> <p>全組織が認証されている場合 (認証番号及び9100と9001それぞれの認証で すので、適用規格とその認証範囲を表記してく ださい。)</p> </td> <td style="width: 50%; padding: 5px;"> <p>認証されていない組織、プロセスがある場合 (左記に加え、認証されているサイト名称を表 記し識別できるようにしてください。)</p> </td> </tr> <tr> <td style="text-align: center; padding: 10px;">  </td> <td style="text-align: center; padding: 10px;">  </td> </tr> </table> <p style="text-align: center;">注：両マークを枠で囲むことが望ましい。</p>	<p>全組織が認証されている場合 (認証番号及び9100と9001それぞれの認証です ので、適用規格とその認証範囲を表記してく ださい。)</p>	<p>認証されていない組織、プロセスがある場合 (左記に加え、認証されているサイト名称を表 記し識別できるようにしてください。)</p>			<p>全組織が認証されている場合 (認証番号及び9100と9001それぞれの認証で すので、適用規格とその認証範囲を表記してく ださい。)</p>	<p>認証されていない組織、プロセスがある場合 (左記に加え、認証されているサイト名称を表 記し識別できるようにしてください。)</p>			<p>P080401 別紙-5(4/13)</p> <p>(2)-1 名刺(分離前)</p> <table border="1" style="width: 100%; border-collapse: collapse;"> <tr> <td style="width: 50%; padding: 5px;"> <p>全組織が認証されている場合 (認証番号のみ表記してください。)</p> </td> <td style="width: 50%; padding: 5px;"> <p>認証されていない組織、プロセスがある場合 (認証番号に加え認証範囲を表記し、識別できるよ うにしてください。)</p> </td> </tr> <tr> <td style="text-align: center; padding: 10px;">  </td> <td style="text-align: center; padding: 10px;">  </td> </tr> </table> <p style="text-align: center;">注：両マークを枠で囲むことが望ましい。</p> <p>(2)-2 名刺(分離後)</p> <table border="1" style="width: 100%; border-collapse: collapse;"> <tr> <td style="width: 50%; padding: 5px;"> <p>全組織が認証されている場合 (認証番号及び9100と9001それぞれの認証で すので、適用規格とその認証範囲を表記してく ださい。)</p> </td> <td style="width: 50%; padding: 5px;"> <p>認証されていない組織、プロセスがある場合 (左記に加え、認証されているサイト名称を表 記し識別できるようにしてください。)</p> </td> </tr> <tr> <td style="text-align: center; padding: 10px;">  </td> <td style="text-align: center; padding: 10px;">  </td> </tr> </table> <p style="text-align: center;">注：両マークを枠で囲むことが望ましい。</p>	<p>全組織が認証されている場合 (認証番号のみ表記してください。)</p>	<p>認証されていない組織、プロセスがある場合 (認証番号に加え認証範囲を表記し、識別できるよ うにしてください。)</p>			<p>全組織が認証されている場合 (認証番号及び9100と9001それぞれの認証で すので、適用規格とその認証範囲を表記してく ださい。)</p>	<p>認証されていない組織、プロセスがある場合 (左記に加え、認証されているサイト名称を表 記し識別できるようにしてください。)</p>			<p style="text-align: center;">JAB 新認定シンボ ルの追加及び表示例 の追加</p>
<p>全組織が認証されている場合 (認証番号及び9100と9001それぞれの認証です ので、適用規格とその認証範囲を表記してく ださい。)</p>	<p>認証されていない組織、プロセスがある場合 (左記に加え、認証されているサイト名称を表 記し識別できるようにしてください。)</p>																		
																			
<p>全組織が認証されている場合 (認証番号及び9100と9001それぞれの認証で すので、適用規格とその認証範囲を表記してく ださい。)</p>	<p>認証されていない組織、プロセスがある場合 (左記に加え、認証されているサイト名称を表 記し識別できるようにしてください。)</p>																		
																			
<p>全組織が認証されている場合 (認証番号のみ表記してください。)</p>	<p>認証されていない組織、プロセスがある場合 (認証番号に加え認証範囲を表記し、識別できるよ うにしてください。)</p>																		
																			
<p>全組織が認証されている場合 (認証番号及び9100と9001それぞれの認証で すので、適用規格とその認証範囲を表記してく ださい。)</p>	<p>認証されていない組織、プロセスがある場合 (左記に加え、認証されているサイト名称を表 記し識別できるようにしてください。)</p>																		
																			





頁	新	旧	変更理由												
17	<p>別紙-5(5/13)</p> <p>(2)-2 名刺</p> <p style="text-align: center;">【旧シンボル】</p> <p style="text-align: center;">JIS Q 9001 の認証がない場合の記載例 (JIS Q 9100 と JIS Q 14001 の認証取得の例)</p> <table border="1" data-bbox="421 411 1041 758"> <tr> <td data-bbox="421 411 728 507">全組織が認証されている場合 (適用規格及び認証範囲の記載は特に必要ありません。)</td> <td data-bbox="728 411 1041 507">認証されていない組織、プロセスがある場合 (適用規格、認証範囲及びサイト名称を表記し識別できるようにしてください。この場合の記載する適用規格は、「JIS Q 9100 &amp; JIS Q 9001 (ISO 9001)」となります。)</td> </tr> <tr> <td data-bbox="421 507 728 758">  </td> <td data-bbox="728 507 1041 758">  </td> </tr> </table> <p style="text-align: center;">注：両マークを枠で囲むことが望ましい。</p> <p style="text-align: center;">【新シンボル】</p> <p style="text-align: center;">JIS Q 9001 の認証がない場合の記載例 (JIS Q 9100 と JIS Q 14001 の認証取得の例)</p> <table border="1" data-bbox="421 866 1041 1220"> <tr> <td data-bbox="421 866 728 962">全組織が認証されている場合 (適用規格及び認証範囲の記載は特に必要ありません。)</td> <td data-bbox="728 866 1041 962">認証されていない組織、プロセスがある場合 (適用規格、認証範囲及びサイト名称を表記し識別できるようにしてください。この場合の記載する適用規格は、「JIS Q 9100 &amp; JIS Q 9001 (ISO 9001)」となります。)</td> </tr> <tr> <td data-bbox="421 962 728 1220">  </td> <td data-bbox="728 962 1041 1220">  </td> </tr> </table> <p style="text-align: center;">注：両マークを枠で囲むことが望ましい。</p>	全組織が認証されている場合 (適用規格及び認証範囲の記載は特に必要ありません。)	認証されていない組織、プロセスがある場合 (適用規格、認証範囲及びサイト名称を表記し識別できるようにしてください。この場合の記載する適用規格は、「JIS Q 9100 & JIS Q 9001 (ISO 9001)」となります。)			全組織が認証されている場合 (適用規格及び認証範囲の記載は特に必要ありません。)	認証されていない組織、プロセスがある場合 (適用規格、認証範囲及びサイト名称を表記し識別できるようにしてください。この場合の記載する適用規格は、「JIS Q 9100 & JIS Q 9001 (ISO 9001)」となります。)			<p>P080401 別紙-5(5/13)</p> <p>(2)-2-1 名刺(分離後)</p> <p style="text-align: center;">JIS Q 9001 の認証がない場合の記載例 (JIS Q 9100 と JIS Q 14001 の認証取得の例)</p> <table border="1" data-bbox="1160 427 1780 798"> <tr> <td data-bbox="1160 427 1467 523">全組織が認証されている場合 (適用規格及び認証範囲の記載は特に必要ありません。)</td> <td data-bbox="1467 427 1780 523">認証されていない組織、プロセスがある場合 (適用規格、認証範囲及びサイト名称を表記し識別できるようにしてください。この場合の記載する適用規格は、「JIS Q 9100 &amp; JIS Q 9001 (ISO 9001)」となります。)</td> </tr> <tr> <td data-bbox="1160 523 1467 798">  </td> <td data-bbox="1467 523 1780 798">  </td> </tr> </table> <p style="text-align: center;">注：両マークを枠で囲むことが望ましい。</p>	全組織が認証されている場合 (適用規格及び認証範囲の記載は特に必要ありません。)	認証されていない組織、プロセスがある場合 (適用規格、認証範囲及びサイト名称を表記し識別できるようにしてください。この場合の記載する適用規格は、「JIS Q 9100 & JIS Q 9001 (ISO 9001)」となります。)			<p style="text-align: center;">JAB 新認定シンボルの追加及び表示例の追加</p>
全組織が認証されている場合 (適用規格及び認証範囲の記載は特に必要ありません。)	認証されていない組織、プロセスがある場合 (適用規格、認証範囲及びサイト名称を表記し識別できるようにしてください。この場合の記載する適用規格は、「JIS Q 9100 & JIS Q 9001 (ISO 9001)」となります。)														
															
全組織が認証されている場合 (適用規格及び認証範囲の記載は特に必要ありません。)	認証されていない組織、プロセスがある場合 (適用規格、認証範囲及びサイト名称を表記し識別できるようにしてください。この場合の記載する適用規格は、「JIS Q 9100 & JIS Q 9001 (ISO 9001)」となります。)														
															
全組織が認証されている場合 (適用規格及び認証範囲の記載は特に必要ありません。)	認証されていない組織、プロセスがある場合 (適用規格、認証範囲及びサイト名称を表記し識別できるようにしてください。この場合の記載する適用規格は、「JIS Q 9100 & JIS Q 9001 (ISO 9001)」となります。)														
															





頁	新	旧	変更理由
18	<p>別紙-5(6/13)</p> <p>【名刺の具体例】 認定シンボル等の使用については、以下についてご注意ください。(ご不明な場合等は、お気軽にお問い合わせください。)</p> <p>注意事項：1 認定シンボルの使用は、認定された組織（認定範囲）に所属する従業員に限りです。 2 認定されていない事業所等も名刺に記載する場合は、認定されている事業所等・認定されていない事業所等の区別を明確にしてください。紙面の都合で記載できない場合は裏面を活用しても結構です。 3 <u>JIS Q 9100 と JIS Q 9001 それぞれ認定を受けている場合、個別の認定となりますので、各々の認定内容を明示することとなります。</u></p> <p>●例1： JIS Q 9001 認定取得の場合 *規格名称を併記しても結構です。</p> <p style="text-align: center;">【旧シンボル】 (適用規格記載あり:JIS Q 9001 (ISO 9001))</p> <div style="display: flex; justify-content: space-around;"> <div style="border: 1px solid black; padding: 5px; width: 45%;"> <p style="text-align: center;">〇〇〇株式会社</p> <p style="text-align: center;">〇〇事業部 部長</p> <p style="text-align: center;">〇 〇 太 郎</p>  </div> <div style="border: 1px solid black; padding: 5px; width: 45%;"> <p style="text-align: center;">〇〇〇株式会社</p> <p style="text-align: center;">〇〇事業部 部長</p> <p style="text-align: center;">〇 〇 太 郎</p>  </div> </div> <p style="text-align: center;">【新シンボル】 (適用規格記載あり:JIS Q 9001 (ISO 9001))</p> <div style="display: flex; justify-content: space-around;"> <div style="border: 1px solid black; padding: 5px; width: 45%;"> <p style="text-align: center;">〇〇〇株式会社</p> <p style="text-align: center;">〇〇事業部 部長</p> <p style="text-align: center;">〇 〇 太 郎</p>  </div> <div style="border: 1px solid black; padding: 5px; width: 45%;"> <p style="text-align: center;">〇〇〇株式会社</p> <p style="text-align: center;">〇〇事業部 部長</p> <p style="text-align: center;">〇 〇 太 郎</p>  </div> </div>	<p>P080401 別紙-5(6/13)</p> <p>【名刺の具体例】 認定シンボル等の使用については、以下についてご注意ください。(ご不明な場合等は、お気軽にお問い合わせください。)</p> <p>注意事項：1 認定シンボルの使用は、認定された組織（認定範囲）に所属する従業員に限りです。 2 認定されていない事業所等も名刺に記載する場合は、認定されている事業所等・認定されていない事業所等の区別を明確にしてください。紙面の都合で記載できない場合は裏面を活用しても結構です。 3 JIS Q 9100 と JIS Q 9001 の認定の分離前の認定について、認定範囲が JIS Q 9100 と JIS Q 9001 とで相違がある場合は、認定範囲を明確にしてください。分離後の認定については、それぞれ個別の認定となりますので、それぞれの認定内容を明示することとなります。</p> <p>●例1： JIS Q 9001 認定取得の場合 *規格名称を併記しても結構です。</p> <p style="text-align: center;">(適用規格記載あり:JIS Q 9001 (ISO 9001))</p> <div style="display: flex; justify-content: space-around;"> <div style="border: 1px solid black; padding: 5px; width: 45%;"> <p style="text-align: center;">〇〇〇株式会社</p> <p style="text-align: center;">〇〇事業部 部長</p> <p style="text-align: center;">〇 〇 太 郎</p>  </div> <div style="border: 1px solid black; padding: 5px; width: 45%;"> <p style="text-align: center;">〇〇〇株式会社</p> <p style="text-align: center;">〇〇事業部 部長</p> <p style="text-align: center;">〇 〇 太 郎</p>  </div> </div>	<p style="text-align: center;">JAB 新認定シンボルの追加及び表示例の追加</p>











頁	新	旧	変更理由
<p>19</p>	<p>別紙-5(7/13)</p> <p>●例 2: 認証範囲に相違がある場合            * 認証範囲の相違を明確にして下さい。            * JIS Q 9100 と JIS Q 9001 それぞれ個別の認証となります。</p> <p style="text-align: center;">【旧シンボル】</p> <div data-bbox="539 496 992 742" style="border: 1px solid black; padding: 5px;"> <p style="text-align: center;">〇〇〇〇株式会社</p> <p style="text-align: center;">〇〇事業部 部長</p> <p style="text-align: center;">〇 〇 太 郎</p>  <p>JIS Q 9100            ・航空機用・エンジン部品の新造            JIS Q 9001 (ISO 9001)            ・産業用自動機の設計・開発、製造及びサービス提供</p> <p>〒160-0000 東京都新宿区.....            Tel: 03-xxxx-xxxx Fax: 03-xxxx-xxxx            E-mail: <a href="mailto:xxxx@xxxx.co.jp">xxxx@xxxx.co.jp</a>            URL: <a href="http://www.xxxx.jp/">http://www.xxxx.jp/</a></p> </div> <p style="text-align: center;">【新シンボル】</p> <div data-bbox="539 831 992 1077" style="border: 1px solid black; padding: 5px;"> <p style="text-align: center;">〇〇〇〇株式会社</p> <p style="text-align: center;">〇〇事業部 部長</p> <p style="text-align: center;">〇 〇 太 郎</p>  <p>JIS Q 9100            ・航空機用・エンジン部品の新造            JIS Q 9001 (ISO 9001)            ・産業用自動機の設計・開発、製造及びサービス提供</p> <p>〒160-0000 東京都新宿区.....            Tel: 03-xxxx-xxxx Fax: 03-xxxx-xxxx            E-mail: <a href="mailto:xxxx@xxxx.co.jp">xxxx@xxxx.co.jp</a>            URL: <a href="http://www.xxxx.jp/">http://www.xxxx.jp/</a></p> </div>	<p>P080401 別紙-5(7/13)</p> <p>●例 2-1: 認証範囲に相違がある場合 (分離前)            * 認証範囲の相違を明確にして下さい。</p> <div data-bbox="1272 472 1715 718" style="border: 1px solid black; padding: 5px;"> <p style="text-align: center;">〇〇〇〇株式会社</p> <p style="text-align: center;">〇〇事業部 部長</p> <p style="text-align: center;">〇 〇 太 郎</p>  <p>JIS Q 9100 &amp; JIS Q 9001 (ISO 9001)            ・航空機用・エンジン部品の新造            JIS Q 9001 (ISO 9001)            ・産業用自動機の設計・開発、製造及びサービス提供</p> <p>〒160-0000 東京都新宿区.....            Tel: 03-xxxx-xxxx Fax: 03-xxxx-xxxx            E-mail: <a href="mailto:xxxx@xxxx.co.jp">xxxx@xxxx.co.jp</a>            URL: <a href="http://www.xxxx.jp/">http://www.xxxx.jp/</a></p> </div> <p>●例 2-2: 分離後            * JIS Q 9100 と JIS Q 9001 それぞれ個別の認証となります。</p> <div data-bbox="1272 815 1715 1061" style="border: 1px solid black; padding: 5px;"> <p style="text-align: center;">〇〇〇〇株式会社</p> <p style="text-align: center;">〇〇事業部 部長</p> <p style="text-align: center;">〇 〇 太 郎</p>  <p>JIS Q 9100            ・航空機用・エンジン部品の新造            JIS Q 9001 (ISO 9001)            ・産業用自動機の設計・開発、製造及びサービス提供</p> <p>〒160-0000 東京都新宿区.....            Tel: 03-xxxx-xxxx Fax: 03-xxxx-xxxx            E-mail: <a href="mailto:xxxx@xxxx.co.jp">xxxx@xxxx.co.jp</a>            URL: <a href="http://www.xxxx.jp/">http://www.xxxx.jp/</a></p> </div>	<p style="text-align: center;">JAB 新認定シンボルの追加及び表示例の追加</p>



頁	新	旧	変更理由
20	<p>別紙-5(8/13)</p> <p>●例3: 認証範囲に含まれていない事業所等も名刺に記載する場合 (認証されている事業所等・認証されていない事業所等の区別を明確にしてください。)</p> <p style="text-align: center;">【旧シンボル】</p>  <p style="text-align: center;">(又は)</p>  <p>(注) JIS Q 9100 と JIS Q 9001 それぞれの認証範囲を明確にしてください。</p>	<p>P080401 別紙-5(8/13)</p> <p>●例3-1: 認証範囲に含まれていない事業所等も名刺に記載する場合(分離前) (認証されている事業所等・認証されていない事業所等の区別を明確にしてください。)</p>  <p style="text-align: center;">(又は)</p>  <p>(注) JIS Q 9100 と JIS Q 9001 が異なる認証範囲の場合は、例2を参照し、事業所等と規格の認証範囲が判るようにしてください。</p>	<p>JAB 新認定シンボルの追加及び表示例の追加</p>

頁	新	旧	変更理由
21	<p>別紙-5(9/13)</p> <p style="text-align: center;">【新シンボル】</p> <div data-bbox="517 357 990 614" style="border: 1px solid black; padding: 5px; margin-bottom: 20px;"> <p style="text-align: center;">〇〇〇〇株式会社 名古屋工場 工場長 〇〇一郎</p>  <p>本社 〒100-0000 東京都港区 . . . . . Tel: 03-xxxx-xxxx Fax: 03-xxxx-xxxx E-mail: xxx@xxxx.co.jp</p> <p>名古屋工場 〒402-0000 愛知県名古屋市中区 . . . . . Tel: 052-xxxx-xxxx Fax: 052-xxxx-xxxx E-mail: xxx@xxxx.co.jp</p> <p>JIS Q 9100 ・航空機用・エンジン部品品の製造</p> <p>JIS Q 9001(ISO 9001) ・産業用自動機の設計・開発、 製造及びサービス提供</p> </div> <p style="text-align: center;">(又は)</p> <div data-bbox="517 788 990 1045" style="border: 1px solid black; padding: 5px;"> <p style="text-align: center;">〇〇〇〇株式会社 名古屋工場 工場長 〇〇一郎</p>  <p>本社 〒100-0000 東京都港区 . . . . . Tel: 03-xxxx-xxxx Fax: 03-xxxx-xxxx E-mail: xxx@xxxx.co.jp</p> <p>名古屋工場 〒402-0000 愛知県名古屋市中区 . . . . . Tel: 052-xxxx-xxxx Fax: 052-xxxx-xxxx E-mail: xxx@xxxx.co.jp</p> <p>JIS Q 9100 ・航空機用・エンジン部品品の製造</p> <p>JIS Q 9001(ISO 9001) ・産業用自動機の設計・開発、 製造及びサービス提供</p> <p>*印は、JIS Q 9100、JIS Q 9001 認証範囲外</p> </div> <p>(注) JIS Q 9100 と JIS Q 9001 それぞれの認証範囲を明確にしてください。</p>	<p>P080401 別紙-5(9/13)</p> <p>●例 3-2: 認証範囲に含まれていない事業所等も名刺に記載する場合(分離後) (認証されている事業所等・認証されていない事業所等の区別を明確にしてください。)</p> <div data-bbox="1249 448 1688 689" style="border: 1px solid black; padding: 5px; margin-bottom: 20px;"> <p style="text-align: center;">〇〇〇〇株式会社 名古屋工場 工場長 〇〇一郎</p>  <p>本社 〒100-0000 東京都港区 . . . . . Tel: 03-xxxx-xxxx Fax: 03-xxxx-xxxx E-mail: xxx@xxxx.co.jp</p> <p>名古屋工場 〒402-0000 愛知県名古屋市中区 . . . . . Tel: 052-xxxx-xxxx Fax: 052-xxxx-xxxx E-mail: xxx@xxxx.co.jp</p> <p>JIS Q 9100 ・航空機用・エンジン部品品の製造</p> <p>JIS Q 9001(ISO 9001) ・産業用自動機の設計・開発、 製造及びサービス提供</p> </div> <p style="text-align: center;">(又は)</p> <div data-bbox="1249 842 1688 1083" style="border: 1px solid black; padding: 5px;"> <p style="text-align: center;">〇〇〇〇株式会社 名古屋工場 工場長 〇〇一郎</p>  <p>本社 〒100-0000 東京都港区 . . . . . Tel: 03-xxxx-xxxx Fax: 03-xxxx-xxxx E-mail: xxx@xxxx.co.jp</p> <p>名古屋工場 〒402-0000 愛知県名古屋市中区 . . . . . Tel: 052-xxxx-xxxx Fax: 052-xxxx-xxxx E-mail: xxx@xxxx.co.jp</p> <p>JIS Q 9100 ・航空機用・エンジン部品品の製造</p> <p>JIS Q 9001(ISO 9001) ・産業用自動機の設計・開発、 製造及びサービス提供</p> <p>*印は、JIS Q 9100、JIS Q 9001 認証範囲外</p> </div> <p>(注) JIS Q 9100 と JIS Q 9001 それぞれの認証範囲を明確にしてください。</p>	<p>JAB 新認定シンボルの追加及び表示例の追加</p>

頁	新	旧	変更理由
22	<p>別紙-5(10/13)</p> <p>●例4: 認証範囲に含まれていない事業所等も名刺に記載する場合(裏面に記載の場合)(JIS Q 9100とJIS Q 9001の認証の例) (認証されている事業所等・認証されていない事業所等の区別を明確にしてください。)</p> <p style="text-align: center;">【旧シンボル】</p> <div style="display: flex; justify-content: space-around;"> <div style="text-align: center;">(表面)</div> <div style="text-align: center;">(裏面)</div> </div>  <p style="text-align: center;">【新シンボル】</p> <div style="display: flex; justify-content: space-around;"> <div style="text-align: center;">(表面)</div> <div style="text-align: center;">(裏面)</div> </div> 	<p>P080401 別紙-5(10/13)</p> <p>●例4-1: 認証範囲に含まれていない事業所等も名刺に記載する場合(裏面に記載の場合)(JIS Q 9100とJIS Q 9001の認証の分離前の例) (認証されている事業所等・認証されていない事業所等の区別を明確にしてください。)</p> <div style="display: flex; justify-content: space-around;"> <div style="text-align: center;">(表面)</div> <div style="text-align: center;">(裏面)</div> </div>  <p>●例4-2: 認証範囲に含まれていない事業所等も名刺に記載する場合(裏面に記載の場合)(JIS Q 9100とJIS Q 9001の認証の分離後の例) (認証されている事業所等・認証されていない事業所等の区別を明確にしてください。)</p> <div style="display: flex; justify-content: space-around;"> <div style="text-align: center;">(表面)</div> <div style="text-align: center;">(裏面)</div> </div> 	<p>JAB 新認定シンボルの追加及び表示例の追加</p>

頁	新	旧	変更理由
23	<p>別紙-5(11/13)</p> <p>●例 5: 複数の認証（認証規格）を名刺に記載する場合</p> <p style="text-align: center;">【旧シンボル】</p>  <p>注意：認定シンボルの使用は、あくまでも、認定された組織（認証範囲）に所属する従業員に限りま。また、認証範囲に含まれない部分がある場合は、その区別を明確にすることが必要です。</p> <p style="text-align: center;">【新シンボル】</p>  <p>注意：認定シンボルの使用は、あくまでも、認定された組織（認証範囲）に所属する従業員に限りま。また、認証範囲に含まれない部分がある場合は、その区別を明確にすることが必要です。</p>	<p>P080401 別紙-5(11/13)</p> <p>●例 5-1: 複数の認証（認証規格）を名刺に記載する場合(分離前)</p>  <p>注意：認定シンボルの使用は、あくまでも、認定された組織（認証範囲）に所属する従業員に限りま。また、上記名刺の例においては、JIS Q 9001、JIS Q 9100 及び JIS Q 14001 全て認証範囲に含まれることが必要です。</p> <p>●例 5-2: 複数の認証（認証規格）を名刺に記載する場合(分離後)</p>  <p>注意：認定シンボルの使用は、あくまでも、認定された組織（認証範囲）に所属する従業員に限りま。また、認証範囲に含まれない部分がある場合は、その区別を明確にすることが必要です。</p>	<p>JAB 新認定シンボルの追加及び表示例の追加</p>

頁	新	旧	変更理由
<p>24</p>	<p>別紙-5(12/13)</p> <p>●例6: JIS Q 9100, JIS Q 14001, JIS Q 27001 認証取得例</p> <p>【旧シンボル】</p> <div data-bbox="465 488 1032 756"> <p>表示例 1</p> </div> <p>注: 1 両マークを枠で囲むことが望ましい。 2 前2項(1)(2)も参照してください。</p> <p>【新シンボル】</p> <div data-bbox="465 919 1032 1187"> <p>表示例 1</p> </div> <p>注: 1 両マークを枠で囲むことが望ましい。 2 前2項(1)(2)も参照してください。</p>	<p>P080401 別紙-5(12/13)</p> <p>(3) JIS Q 9100, JIS Q 14001, JIS Q 27001 認証取得例 (JIS Q 9100 と JIS Q 9001 の認証の分離前の例)</p> <div data-bbox="1189 496 1720 746"> <p>表示例 1</p> </div> <p>注: 1 両マークを枠で囲むことが望ましい。 2 前2項(1)(2)も参照してください。</p> <p>JIS Q 9100, JIS Q 14001, JIS Q 27001 認証取得例 (JIS Q 9100 と JIS Q 9001 の認証の分離後の例)</p> <div data-bbox="1189 895 1720 1145"> <p>表示例 1</p> </div> <p>注: 1 両マークを枠で囲むことが望ましい。 2 前2項(1)(2)も参照してください。</p>	<p>JAB 新認定シンボルの追加及び表示例の追加</p>



# 認証の引用及びマークの使用規定

公益財団法人 防衛基盤整備協会

システム審査センター

## &lt;目次&gt;

1. 目的	3
2. 適用範囲	3
3. 引用文書	3
4. 用語の定義	3
5. 認証書の管理	3
6. 認定シンボル等の管理	3
7. JAB及びISMS-AC認定シンボルの構成	3
8. BSKマークの構成	3
9. 認定シンボル等の複合表示	3
10. 認証の引用及び認定シンボル等の使用	3
10.1 認定シンボル等の使用範囲	4
11. 清刷の管理	4
12. 認証の一時停止又は取消しがなされた場合の処置	4
13. 附則	5
別紙-1 認証の引用及び認定シンボル等使用上の注意事項	6
別紙-2 JAB/ISMS-AC認定シンボルの構成（参考）	8
別紙-3 BSKマークの構成（参考）	9
別紙-4 複合認定シンボル等の表示例（参考）	10
別紙-5 BSKマーク、JAB認定シンボルの表示例等	13

改	Q	A	E	I	
	Q	A	E	I	1. 目的
	Q	A	E	I	この規定は、公益財団法人 防衛基盤整備協会システム審査センター（以下「BSK」という。）が認証を授与した組織（以下「顧客」という。）に提供する認証書及び認定シンボル並びにBSKマーク（以下「認定シンボル等」という。）を使用する場合の遵守事項及び使用条件等について規定したものです。
	Q	A	E	I	2. 適用範囲
	Q	A	E	I	BSKが顧客に提供した認証書及び認定シンボル等の顧客における取扱いについて適用します。
	Q	A	E	I	3. 引用文書
	Q	A	E	I	次の文書は、最新版を適用する。
	Q	A	E	I	JAB N410 認定シンボル使用規則
				I	JIP-IMAC510 ISMS認定シンボル使用規定
	Q	A	E	I	4. 用語の定義
変	Q	A	E	I	<認定シンボル>
	Q	A	E	I	BSKがその認定された地位を示すために、公益財団法人 日本適合性認定協会（JAB）又は一般社団法人 情報マネジメントシステム認定センター（ISMS-AC）によって交付されるシンボル
	Q	A	E	I	<BSKマーク>
	Q	A	E	I	BSKの登録商標（商標登録第4875535号）
	Q	A	E	I	<清刷(きよずり)>
	Q	A	E	I	特にことわりのない限り、認定シンボル等の特定の保存形式及び所定の解像度（pixel/inch）で作成された電子的画像データ
	Q	A	E	I	5. 認証書の管理
	Q	A	E	I	顧客は、BSKから提供された認証書の使用にあたっては、別紙-1により適切に管理しなければなりません。
	Q	A	E	I	6. 認定シンボル等の管理
Q	A	E	I	顧客は、BSKが提供した認定シンボル等の使用にあたっては、本規定によるほか、JAB N410 又は JIP-IMAC510 の定めるところにより適切に管理しなければなりません。	
Q	A	E	I	7. JAB及びISMS-AC認定シンボルの構成	
Q	A	E	I	JAB及びISMS-AC認定シンボルの構成は、別紙-2によるほか細部は、JAB N410 又は JIP-IMAC510 の定めによります。	
Q	A	E	I	8. BSKマークの構成	
Q	A	E	I	BSKマークの構成は、別紙-3によります。	
Q	A	E	I	9. 認定シンボル等の複合表示	
Q	A	E	I	認定シンボル及びBSKマークの複合表示は、別紙-4によるほか細部は、JAB N410 又は JIP-IMAC510 の定めによります。	
Q	A	E	I	具体的な表示例を別紙-5に示します。	
Q	A	E	I	10. 認証の引用及び認定シンボル等の使用	
Q	A	E	I	顧客は、認証の引用及び認定シンボル等の使用にあたっては、別紙-1「認証の引用及び認定シンボル等使用上の注意事項」を遵守しなければなりません。	
Q	A	E	I	また、顧客が本規定に違反した場合は、BSKは是正処置の要求、認定シンボル等の使用禁止、認証の一時停止、取消し、違反の公表又は法的処置等の適切な処置を	

	Q	A	E	I	行います。
	Q	A	E	I	10. 1 認証の引用及び認定シンボル等の使用範囲
	Q	A	E	I	顧客は、認証の引用及び認定シンボル等を以下により使用することができます。
	Q	A	E	I	ただし、認証範囲を縮小した場合は、縮小した範囲に関わる引用及び認定シンボル等の使用を速やかに中止する処置をしなければなりません。
	Q	A	E	I	(1) パンフレット、ウェブサイト、カタログ等広報資料への印刷、貼付
	Q	A	E	I	(2) 封筒、便箋への印刷、貼付
	Q	A	E	I	(3) 名刺への印刷、貼付
	Q	A	E	I	名刺への使用は、認証された組織（認証範囲）に所属する従業員に限ります。
	Q	A	E	I	(4) 認定シンボル等の使用にあたっては、別紙-3 及び別紙-4 に基づき認定番号及び認証番号を記載したうえで使用して下さい。
	Q	A	E	I	(5) 文章による登録の表明
	Q	A	E	I	製品の包装（注1）又は附帯情報（注2）に用いる文章による表明は、製品、プロセス又はサービスが認証されていると受け取られるものであってはなりません。
	Q	A	E	I	また、表明には、次の事項の引用を含まなければなりません。
	Q	A	E	I	－被認証組織の特定（認証書に記載された名称）
	Q	A	E	I	－マネジメントシステムの種類（品質、環境等）及び適用規格
	Q	A	E	I	－認証書を発行した認証機関名
	Q	A	E	I	注1：製品の包装とは、製品を分解したり、損傷せずに取り外しできるもの。
	Q	A	E	I	注2：附帯情報とは、単独で入手できる若しくは容易に取り外し可能なもの。
	Q	A	E	I	（製品の取扱説明書など。）
	Q	A	E	I	（細部はお問い合わせください。）
	Q	A	E	I	11. 清刷の管理
	Q	A	E	I	(1) 顧客は、BSKから提供を受けた清刷の複製の保護及び漏洩防止のため以下を含む適切な管理を行って下さい。
	Q	A	E	I	① 接受の状況（受領・破棄等年月日）
	Q	A	E	I	② 保管場所を明確にする。
	Q	A	E	I	③ 定期的に管理状況の点検を実施する。（年1回以上）
	Q	A	E	I	④ 自ら清刷りを用いて印刷する場合は、管理台帳を用いること。（台帳記載内容：使用年月日、目的、配布先、印刷枚数、失敗枚数）
	Q	A	E	I	(2) 顧客が、印刷物やウェブサイト等作成のため、外部の業者等に清刷を提供する場合は、当該業者等に清刷の複製の保護及び漏洩防止のための以下を含む適切な管理を行うよう要求して下さい。
	Q	A	E	I	① 前(1)の①～②
	Q	A	E	I	② 清刷りを管理している間は、定期的に管理状況の点検を実施する。（年1回以上）
	Q	A	E	I	③ 印刷を外注する場合は、契約書等に以下を規定する。
	Q	A	E	I	・本規定「認証の引用及びマークの使用規定(P080401)」を引用する。
	Q	A	E	I	・清刷りを用いて印刷する場合は、管理台帳を用いること。（台帳記載内容：使用年月日、目的、配布先、印刷枚数、失敗枚数）
	Q	A	E	I	(3) 前(2)の清刷の提供にあたっては、提供先業者リストを作成し、管理して下さい。
	Q	A	E	I	12. 認証の一時停止又は取消しがなされた場合の処置
	Q	A	E	I	(1) 認証を一時停止された場合は、その期間、認定シンボル等を使用することができません。また、ウェブサイトで使用している場合は認定シンボル等の使用を中止して下さい。
	Q	A	E	I	(2) 認証を取消された場合は、認証取消し時点以降、認定シンボル等を使用することはできません。
	Q	A	E	I	(3) 認定シンボル等を使用している顧客作成の文書等は速やかに廃棄するとともに、ウェブサイトで使用している認定シンボル等も速やかに削除して下さい。

	Q	A	E	I	(4) 清刷りは復帰し得ない形で完全に消去してください。
	Q	A	E	I	(5) 清刷りを印刷物やウェブサイト等作製のため外部の業者に提供している場合は、速やかに清刷を引き取り、復帰し得ない形で完全に消去して下さい。
	Q	A	E	I	(6) 認定シンボル等の廃棄が完了した場合、完了届をBSKに提出して下さい。
	Q	A	E	I	13. 附則
	Q	A	E	I	(1) R09の適用 QMS、AQMS及びEMSは決裁日からとする。 ISMSについては、別途適用時期を設定するまでは、JIS Q 17021:2011適用の回次R08を適用する。
				I	(2) R10の適用 ISMSでは、JIS Q 17021-1:2015の適用開始は、ISO/IEC 27006:2015の適用時期と同時とし、その適用時期は、原則2017年1月1日からとする。それまでは、JIS Q 17021:2011適用の回次R08を適用する。
追	Q	A	E	I	(3) R15(2020.6. 付)は、2020.07.01付で発効とする。
	Q	A	E	I	別紙-1 認証の引用及び認定シンボル等使用上の注意事項
	Q	A	E	I	別紙-2 JAB/ISMS-AC認定シンボルの構成(参考)
	Q	A	E	I	別紙-3 BSKマークの構成(参考)
	Q	A	E	I	別紙-4 複合認定シンボル等の表示例(参考)
	Q	A	E	I	別紙-5 BSKマーク、JAB認定シンボルの表示例等



P080401 別紙-1(1/2)

認証の引用及び認定シンボル等使用上の注意事項

改	Q	A	E	I	
					1. 基本事項
	Q	A	E	I	(1) 認証書とともに印刷原本としてご使用いただけるよう、JAB認定シンボル又はISMS-AC認定シンボル並びにBSKマーク（以下「認定シンボル等」という。）の清刷を提供いたしますが、認証の引用及び認定シンボル等の使用においては、以下の誤解を招くような認証の引用及び認定シンボル等の使用をしないように注意して下さい。
	Q	A	E	I	① 企業の一部の組織が認証を取得している場合で、企業全体が認証を取得しているような印象を与える引用及び使用
	Q	A	E	I	② 企業の一部（例えば総務、経理）が認証範囲外であるにも関わらず、企業全体が認証を取得しているような印象を与える引用及び使用
	Q	A	E	I	(2) 引用及び使用にあたっては、BSK及び／又は認証システムの評価を損ない、又は社会的信用を失墜させることのないようにして下さい。
	Q	A	E	I	
	Q	A	E	I	2. 認証の引用
	Q	A	E	I	(1) 認証の引用は、認証された組織（認証範囲）について認証されていることを表明する場合のみに使用して下さい。また、認証範囲外の活動に認証が及んでいると受け取られないようにして下さい。
	Q	A	E	I	(2) 認証の範囲が縮小された場合は、全ての広告物の修正を行って下さい。
	Q	A	E	I	(3) 認証の一時停止又は取消しにより、認証の全部又は一部について無効となった場合には、当該認証を含む全ての広告物の使用を中止して下さい。
	Q	A	E	I	(4) 購入者等に対して、顧客の製品又はプロセスがBSK、JAB及び／又はISMS-ACによって認証されたかのような印象を与える引用をしてはなりません。
	Q	A	E	I	
	Q	A	E	I	3. 認証書の管理
	Q	A	E	I	(1) 認証書は、本紙と附属書で構成されており、本紙には、組織名称、所在地、適用規格等を、附属書には認証範囲、産業分類、サイトの情報が記載されています。
	Q	A	E	I	(2) 認証書は、適切に保管を行って下さい。また、認証書を紛失又は損傷した場合は、速やかにBSKにその旨を連絡して下さい。
	Q	A	E	I	(3) 認証書は、適切な方法で、認証書の画像を説明書、宣伝資料等の印刷物及びウェブサイト等に掲載することができます。
	Q	A	E	I	(4) 認証書（附属書を含む。）を複写する場合は、本書と複写物を区別するため、複写物には必ず「複写」又は「COPY」等の表示をして下さい。
	Q	A	E	I	(5) 認証書の改訂版の送付を受けた場合には、認証書の旧版をBSKへ返却して下さい。また、認証取消しとなった場合も同様にBSKへ返却して下さい。
	Q	A	E	I	(6) 認証書を誤解を招くことのない方法で使用して下さい。また、他者に使用させる場合も同様とします。
	Q	A	E	I	(7) 事務所入口等、認証書を掲示する場合は、認証書本紙のみを掲示することなく、本紙と附属書を対として掲示し、認証範囲を明確にすることが必要です。（ウェブサイト等に掲載する場合も同様です。）
	Q	A	E	I	
	Q	A	E	I	4. 認定シンボル等の使用
	Q	A	E	I	(1) 認定シンボル等は、完全な形（周囲の線を含む）で複製してご使用下さい。認定シンボル等を適当な寸法（縮小又は拡大）で複製してもかまいませんが、その場合、縮小又は拡大後の認定シンボル等の与えられた比を維持（変更不可）するとともに、認定シンボル等に書かれた文字、線が鮮明に読み取れる程度の大きさでなければなりません。
	Q	A	E	I	
	Q	A	E	I	
	Q	A	E	I	
	Q	A	E	I	

## P080401 別紙-1 (2/2)

Q	A	E	I	(2)	認証された組織の範囲内で認定シンボル等を出版物、便箋などの文房具等に使用し、顧客のマネジメントシステムが認証登録されていることを公示してもかまいません。但し、使用用途を明確にしておいて下さい。
Q	A	E	I	(3)	認定シンボル等は、製品又は製品の包装に使用してはなりません。また、製品の適合性を示すと解釈される可能性のいかなる方法でも用いてはなりません。
Q	A	E	I	(4)	BSKマークを使用せず、JAB又はISMS-ACの認定シンボルの単独使用はできません。(BSKマークの単独使用は可能です。)
Q	A	E	I	(5)	ISMS-AC認定シンボルは、場所に表示してはなりません。 (例えば、システム機器、事務室、コンピュータ室の入り口などへの表示。)
Q	A	E	I		注：認定機関のシンボルの表示の詳細については、JAB N410「認定シンボル使用規則」又はJIP-IMAC510「ISMS認定シンボル使用規定」によります。

別紙-2

## JAB/ISMS-AC 認定シンボルの構成（参考）



別紙-3

## BSKマークの構成（参考）

JIS Q 9001 のBSKマーク



JIS Q 9100 のBSKマーク



JIS Q 14001 のBSKマーク



JIS Q 27001 のBSKマーク



別紙-4(1/3)

## 複合認定シンボル等の表示例(参考)

## 【旧シンボル】

JIS Q 9001 認証取得例



## 【新シンボル】

JIS Q 9001 認証取得例



JIS Q 9100 認証取得例



JIS Q 9100 認証取得例



JIS Q 14001 認証取得例



JIS Q 14001 認証取得例



注：両マークを枠で囲むことが望ましい。



別紙-4 (2/3)

## 【旧シンボル】

JIS Q 9001, JIS Q 9100 認証取得例



## 【新シンボル】

JIS Q 9001, JIS Q 9100 認証取得例



JIS Q 9100, JIS Q 14001 認証取得例



JIS Q 9100, JIS Q 14001 認証取得例



JIS Q 9001, JIS Q 14001 認証取得例



JIS Q 9001, JIS Q 14001 認証取得例



JIS Q 9001, JIS Q 9100, JIS Q 14001 認証取得例



JIS Q 9001, JIS Q 9100, JIS Q 14001 認証取得例



注：両マークを枠で囲むことが望ましい。



別紙-4 (3/3)

JIS Q 27001 認証取得例



別紙-5(1/13)

## BSKマーク、JAB認定シンボルの表示例等

(BSKマーク、JAB認定シンボルは適切に管理していただく必要がありますので、お気軽にBSKにお問い合わせください。)

## 1 BSKマーク表示例

## (1) カタログ、パンフレット等

<p>全組織が認証されている場合 (認証番号のみ表記してください。)</p>	<p>認証されていない組織、プロセスがある場合 (認証番号に加え認証範囲を表記し、識別できるようにしてください。)</p>
 <p>BSKXXXX</p>	 <p>BSKXXXX 〇〇工場 航空・宇宙用部品 (ボルト、ナット、 ロッド・アセンブリ及び機械加工部品) の設計・開発及び製造</p>

## (2) 名刺

<p>全組織が認証されている場合 (認証番号のみ表記してください。)</p>	<p>認証されていない組織、プロセスがある場合 (認証番号に加え認証範囲を表記し、識別できるようにしてください。)</p>
 <p>BSKXXXX</p>	 <p>BSKXXXX 〇〇工場 航空・宇宙用部品 (ボルト、ナット、 ロッド・アセンブリ及び機械加工部品) の設計・開発及び製造</p>

## 別紙-5 (2/13)

## 2 認定シンボル表示例

- ・本例は、JIS Q 9100、9001、14001 全て認証取得している例です。従って、未認証の MS がある場合は、その部分が削除されます。その際、JIS Q 9100 又は、JIS Q 9001 のいずれかの認証であり、且、組織の全てのプロセスが認証範囲の場合は、認証範囲の記載は不要です。
- ・JIS Q 9100 の適用規格の記載については、JIS Q 9001 の認証を併せて取得している場合は、「JIS Q 9100」のみの記載とし、JIS Q 9001 の認証取得がない場合は、従来どおり「JIS Q 9100 & JIS Q 9001 (ISO 9001)」の記載となります。(認証書に記載の適用規格をご確認下さい。)(IAQG OPMT ICOP Resolution Log No. 155 Oct, 14, 2019 による。)

## (1)-1 カタログ、パンフレット等

## 【旧シンボル】

全組織が認証されている場合 (認証番号及び 9100 と 9001 それぞれの認証です ので、適用規格とその認証範囲を表記して ください。)	認証されていない組織、プロセスがある場合 (左記に加え、認証されているサイト名称を表 記し識別できるようにしてください。)
<div data-bbox="135 795 255 1400" style="border: 1px solid black; padding: 5px; width: fit-content;"> <p>JIS Q 9001 の認証があるため、適用規格は、<b>JIS Q 9100</b> のみの記載となります。 JIS Q 9100 のみの認証の場合は、従来どおり、<b>JIS Q 9100 &amp; JIS Q 9001 (ISO 9001)</b> の記載となります。</p> </div> <div style="text-align: center;">   </div> <p style="text-align: center;"><b>MS JAB</b></p> <p style="text-align: center;">CM023</p> <p>JIS Q 9100 ・航空機用・エンジン部品の製造 JIS Q 9001 (ISO 9001) ・産業用自動機的设计・開発、製造及びサービス提供</p>	<div style="text-align: center;">   </div> <p style="text-align: center;"><b>MS JAB</b></p> <p style="text-align: center;">CM023</p> <p style="text-align: center;">〇〇工場</p> <p>JIS Q 9100 ・航空機用・エンジン部品の製造 JIS Q 9001 (ISO 9001) ・産業用自動機的设计・開発、製造及びサービス提供</p>

注：両マークを枠で囲むことが望ましい。

## 【新シンボル】

全組織が認証されている場合 (認証番号及び 9100 と 9001 それぞれの認証です ので、適用規格とその認証範囲を表記して ください。)	認証されていない組織、プロセスがある場合 (左記に加え、認証されているサイト名称を表 記し識別できるようにしてください。)
<div data-bbox="135 1444 255 2072" style="border: 1px solid red; padding: 5px; width: fit-content;"> <p>JIS Q 9001 の認証があるため、適用規格は、<b>JIS Q 9100</b> のみの記載となります。 JIS Q 9100 のみの認証の場合は、従来どおり、<b>JIS Q 9100 &amp; JIS Q 9001 (ISO 9001)</b> の記載となります。</p> </div> <div style="text-align: center;">   </div> <p style="text-align: center;"><b>MS JAB</b></p> <p style="text-align: center;">CM023</p> <p>JIS Q 9100 ・航空機用・エンジン部品の製造 JIS Q 9001 (ISO 9001) ・産業用自動機的设计・開発、製造及びサービス提供</p>	<div style="text-align: center;">   </div> <p style="text-align: center;"><b>MS JAB</b></p> <p style="text-align: center;">CM023</p> <p style="text-align: center;">〇〇工場</p> <p>JIS Q 9100 ・航空機用・エンジン部品の製造 JIS Q 9001 (ISO 9001) ・産業用自動機的设计・開発、製造及びサービス提供</p>

注：両マークを枠で囲むことが望ましい。

別紙-5 (3/13)

## 【旧シンボル】

## (1)-2 カタログ、パンフレット等

JIS Q 9001 の認証がない場合の記載例 (JIS Q 9100 と JIS Q 14001 の認証取得の例)

<p>全組織が認証されている場合 (適用規格及び認証範囲の記載は特に必要ありません。)</p>	<p>認証されていない組織、プロセスがある場合 (適用規格、認証範囲及びサイト名称を表記し識別できるようにしてください。この場合の記載する適用規格は、「JIS Q 9100 &amp; JIS Q 9001 (ISO 9001)」となります。)</p>
  <p>BSKAxxxx BSKExxxx</p> <p>CM023</p>	  <p>BSKAxxxx BSKExxxx</p> <p>CM023</p> <p>○工場 JIS Q 9100 &amp; JIS Q 9001 (ISO 9001) ・航空機用・エンジン部品の製造</p>

注：両マークを枠で囲むことが望ましい。

## 【新シンボル】

<p>全組織が認証されている場合 (適用規格及び認証範囲の記載は特に必要ありません。)</p>	<p>認証されていない組織、プロセスがある場合 (適用規格、認証範囲及びサイト名称を表記し識別できるようにしてください。この場合の記載する適用規格は、「JIS Q 9100 &amp; JIS Q 9001 (ISO 9001)」となります。)</p>
  <p>BSKAxxxx BSKExxxx</p> <p>MS CM023</p>	  <p>BSKAxxxx BSKExxxx</p> <p>MS CM023</p> <p>○工場 JIS Q 9100 &amp; JIS Q 9001 (ISO 9001) ・航空機用・エンジン部品の製造</p>

注：両マークを枠で囲むことが望ましい。

別紙-5(4/13)

(2)-1 名刺

## 【旧シンボル】

全組織が認証されている場合 (認証番号及び 9100 と 9001 それぞれの認証です ので、適用規格とその認証範囲を表記してく ださい。)	認証されていない組織、プロセスがある場合 (左記に加え、認証されているサイト名称を表 記し識別できるようにしてください。)
  <p><b>JAB</b> CM023</p> <p>JIS Q 9100 ・航空機用・エンジン部品の製造 JIS Q 9001 (ISO 9001) ・産業用自動機的设计・開発、製造及びサービス提供</p>	  <p><b>JAB</b> CM023</p> <p>〇〇工場</p> <p>JIS Q 9100 ・航空機用・エンジン部品の製造 JIS Q 9001 (ISO 9001) ・産業用自動機的设计・開発、製造及びサービス提供</p>

注：両マークを枠で囲むことが望ましい。

## 【新シンボル】

全組織が認証されている場合 (認証番号及び 9100 と 9001 それぞれの認証で すので、適用規格とその認証範囲を表記してく ださい。)	認証されていない組織、プロセスがある場合 (左記に加え、認証されているサイト名称を表 記し識別できるようにしてください。)
  <p><b>JAB</b> MS CM023</p> <p>JIS Q 9100 ・航空機用・エンジン部品の製造 JIS Q 9001 (ISO 9001) ・産業用自動機的设计・開発、製造及びサービス提供</p>	  <p><b>JAB</b> MS CM023</p> <p>〇〇工場</p> <p>JIS Q 9100 ・航空機用・エンジン部品の製造 JIS Q 9001 (ISO 9001) ・産業用自動機的设计・開発、製造及びサービス提供</p>

注：両マークを枠で囲むことが望ましい。



## 別紙-5 (5/13)

## (2)-2 名刺

## 【旧シンボル】

JIS Q 9001 の認証がない場合の記載例 (JIS Q 9100 と JIS Q 14001 の認証取得の例)

全組織が認証されている場合 (適用規格及び認証範囲の記載は特に必要ありません。)	認証されていない組織、プロセスがある場合 (適用規格、認証範囲及びサイト名称を表記し識別できるようにしてください。この場合の記載する適用規格は、「JIS Q 9100 & JIS Q 9001 (ISO 9001)」となります。)
  <p>MS JAB</p> <p>BSKAxxxx BSKExxxx</p> <p>CM023</p>	  <p>MS JAB</p> <p>BSKAxxxx BSKExxxx</p> <p>CM023</p> <p>〇〇工場 JIS Q 9100 &amp; JIS Q 9001 (ISO 9001) ・航空機用・エンジン部品の製造</p>

注：両マークを枠で囲むことが望ましい。

## 【新シンボル】

JIS Q 9001 の認証がない場合の記載例 (JIS Q 9100 と JIS Q 14001 の認証取得の例)

全組織が認証されている場合 (適用規格及び認証範囲の記載は特に必要ありません。)	認証されていない組織、プロセスがある場合 (適用規格、認証範囲及びサイト名称を表記し識別できるようにしてください。この場合の記載する適用規格は、「JIS Q 9100 & JIS Q 9001 (ISO 9001)」となります。)
  <p>JAB</p> <p>MS CM023</p> <p>BSKAxxxx BSKExxxx</p>	  <p>JAB</p> <p>MS CM023</p> <p>BSKAxxxx BSKExxxx</p> <p>〇〇工場 JIS Q 9100 &amp; JIS Q 9001 (ISO 9001) ・航空機用・エンジン部品の製造</p>

注：両マークを枠で囲むことが望ましい。

別紙-5(6/13)

## 【名刺の具体例】

認定シンボル等の使用については、以下についてご注意ください。(ご不明な場合等は、お気軽にお問い合わせください。)

- 注意事項：1 認定シンボルの使用は、認証された組織（認証範囲）に所属する従業員に限りません。
- 2 認証されていない事業所等も名刺に記載する場合は、認証されている事業所等・認証されていない事業所等の区別を明確にしてください。紙面の都合で記載できない場合は裏面を活用しても結構です。
- 3 JIS Q 9100 と JIS Q 9001 それぞれ認証を受けている場合、個別の認証となりますので、各々の認証内容を明示することとなります。

## ●例1： JIS Q 9001 認証取得の場合

\* 規格名称を併記しても結構です。

## 【旧シンボル】

(適用規格記載あり：JIS Q 9001 (ISO 9001))



## 【新シンボル】

(適用規格記載あり：JIS Q 9001 (ISO 9001))





別紙-5(7/13)

## ●例 2: 認証範囲に相違がある場合



\* 認証範囲の相違を明確にしてください。

\* JIS Q 9100 と JIS Q 9001 それぞれ個別の認証となります。

## 【旧シンボル】

○○○○株式会社	
 MS <b>JAB</b> CM023	 BSKxxxx BSKAxxxx
JIS Q 9100 ・航空機用・エンジン部品の製造 JIS Q 9001 (ISO 9001) ・産業用自動機の設計・開発、 製造及びサービス提供 /	○○事業部 部長  ○ ○ 太 郎  〒160-0000 東京都新宿区・・・・・・・・・・ Tel : 03-xxxx-xxxx Fax : 03-xxxx-xxxx E-mail : <a href="mailto:xxxx@xxxx.co.jp">xxxx@xxxx.co.jp</a> URL : <a href="http://www.xxxx.jp/">http://www.xxxx.jp/</a>



## 【新シンボル】

○○○○株式会社	
 MS <b>JAB</b> CM023	 BSKxxxx BSKAxxxx
JIS Q 9100 ・航空機用・エンジン部品の製造 JIS Q 9001 (ISO 9001) ・産業用自動機の設計・開発、 製造及びサービス提供 /	○○事業部 部長  ○ ○ 太 郎  〒160-0000 東京都新宿区・・・・・・・・・・ Tel : 03-xxxx-xxxx Fax : 03-xxxx-xxxx E-mail : <a href="mailto:xxxx@xxxx.co.jp">xxxx@xxxx.co.jp</a> URL : <a href="http://www.xxxx.jp/">http://www.xxxx.jp/</a>


別紙-5 (8/13)

- 例3: 認証範囲に含まれていない事業所等も名刺に記載する場合  
(認証されている事業所等・認証されていない事業所等の区別を明確にしてください。)

## 【旧シンボル】

<p>〇〇〇〇株式会社</p> <p>名古屋工場 工場長</p> <p>〇 〇 一 郎</p>	
 <p>MS JAB CM023</p>	 <p>BSKxxxx BSKAxxxx</p> <p>名古屋工場</p> <p>JIS Q 9100 ・航空機用・エンジン部品の製造</p> <p>JIS Q 9001 (ISO 9001) ・産業用自動機的设计・開発、 製造及びサービス提供</p>
<p>本社 〒160-0000 東京都新宿区..... Tel : 03-xxxx-xxxx Fax : 03-xxxx-xxxx E-mail : xxxx@xxxx.co.jp</p> <p>名古屋工場 〒462-0000 愛知県名古屋市..... Tel : 052-xxxx-xxxx Fax : 052-xxxx-xxxx E-mail : xxxx@xxxx.co.jp</p>	

(又は)


<p>〇〇〇〇株式会社</p> <p>名古屋工場 工場長</p> <p>〇 〇 一 郎</p>	
 <p>MS JAB CM023</p>	 <p>BSKxxxx BSKAxxxx</p> <p>JIS Q 9100 ・航空機用・エンジン部品の製造</p> <p>JIS Q 9001 (ISO 9001) ・産業用自動機的设计・開発、 製造及びサービス提供</p>
<p>*本社 〒160-0000 東京都新宿区..... Tel : 03-XXXX-XXXX Fax : 03-XXXX-XXXX Email : XXXX@XXXX.CO.JP</p> <p>名古屋工場 〒462-0000 愛知県名古屋市..... Tel : 052-XXXX-XXXX Fax : 052-XXXX-XXXX Email : XXXX@XXXX.CO.JP</p> <p>*印は、JIS Q 9100、JIS Q 9001 認証範囲外</p>	

(注) JIS Q 9100 と JIS Q 9001 それぞれの認証範囲を明確にしてください。

別紙-5 (9/13)

## 【新シンボル】

〇〇〇〇株式会社  
名古屋工場 工場長  
〇 〇 一 郎



BSKxxxx  
BSKAxxxx

名古屋工場

JIS Q 9100  
・航空機用・エンジン部品の製造

JIS Q 9001 (ISO 9001)  
・産業用自動機的设计・開発、  
製造及びサービス提供

本社  
〒160-0000  
東京都新宿区.....  
Tel : 03-xxxx-xxxx Fax : 03-xxxx-xxxx  
E-mail : xxxx@xxxx.co.jp

名古屋工場  
〒462-0000  
愛知県名古屋市.....  
Tel : 052-xxxx-xxxx Fax : 052-xxxx-xxxx  
E-mail : xxxx@xxxx.co.jp

(又は)

〇〇〇〇株式会社  
名古屋工場 工場長  
〇 〇 一 郎



BSKxxxx  
BSKAxxxx

JIS Q 9100  
・航空機用・エンジン部品の製造

JIS Q 9001 (ISO 9001)  
・産業用自動機的设计・開発、  
製造及びサービス提供

\*本社  
〒160-0000  
東京都新宿区.....  
Tel : 03-XXXX-XXXX Fax : 03-XXXX-XXXX  
Email : XXXX@XXXX.CO.JP

名古屋工場  
〒462-0000  
愛知県名古屋市.....  
Tel : 052-XXXX-XXXX Fax : 052-XXXX-XXXX  
Email : XXXX@XXXX.CO.JP

\*印は、JIS Q 9100、JIS Q 9001 認証範囲外

(注) JIS Q 9100 と JIS Q 9001 それぞれの認証範囲を明確にしてください。



BSK-MSCC-MS-

P080401 R15

認証の引用及びマークの使用規定

BSK

別紙-5(10/13)

- 例4： 認証範囲に含まれていない事業所等も名刺に記載する場合（裏面に記載の場合）（JIS Q 9100とJIS Q 9001の認証の例）  
（認証されている事業所等・認証されていない事業所等の区別を明確にしてください。）

## 【旧シンボル】

(表面)

(裏面)



## 【新シンボル】

(表面)

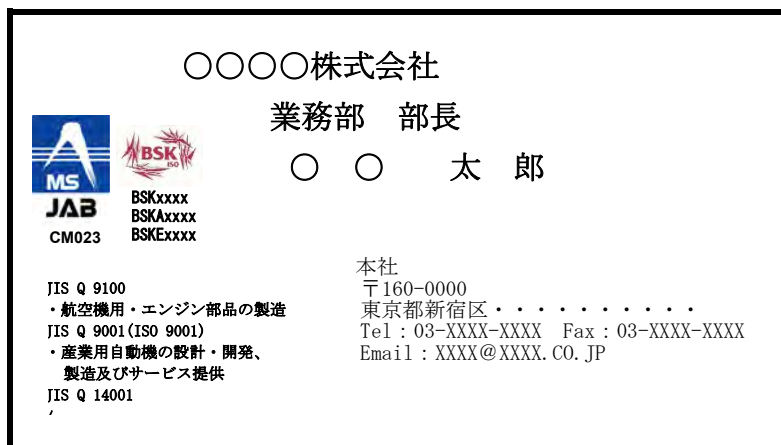
(裏面)



別紙-5(11/13)

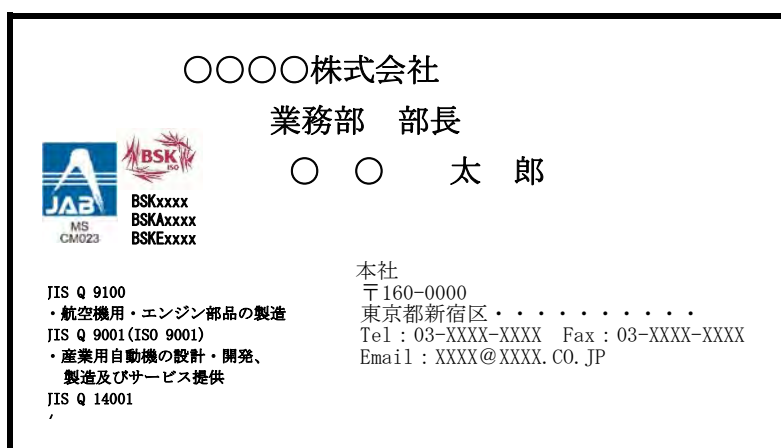
- 例5: 複数の認証（認証規格）を名刺に記載する場合

## 【旧シンボル】



注意：認定シンボルの使用は、あくまでも、認証された組織（認証範囲）に所属する従業員に限ります。また、認証範囲に含まれない部分がある場合は、その区別を明確にすることが必要です。

## 【新シンボル】



注意：認定シンボルの使用は、あくまでも、認証された組織（認証範囲）に所属する従業員に限ります。また、認証範囲に含まれない部分がある場合は、その区別を明確にすることが必要です。

別紙-5(12/13)

●例 6: JIS Q 9100, JIS Q 14001, JIS Q 27001 認証取得例

## 【旧シンボル】



- 注：1 両マークを枠で囲むことが望ましい。  
 2 前2項(1)(2)も参照してください。

## 【新シンボル】



- 注：1 両マークを枠で囲むことが望ましい。  
 2 前2項(1)(2)も参照してください。

別紙-5 (13/13)

## 3 シンボル等を使用しない公表

## (1) カタログ、パンフレット等

全組織が認証されている場合	一部に認証されていない組織、プロセスがある場合 (認証番号に加え認証範囲を表記し、識別できるようにしてください。)
〇〇〇〇株式会社 JIS Q 9100 認証取得	〇〇工場 JIS Q 9100 認証取得 BSKAXXX 航空・宇宙用部品（ボルト、ナット、ロッド・アセンブリ及び機械加工部品）の設計・開発及び製造

## (2) 名刺

認定シンボル等を使用せず、文字による表記の名刺の場合は、認証されている組織（認証範囲）に所属する従業員以外でも使用することが可能です。

ただし、以下の例を参考に、認証範囲を明確にすることが必要です。

全組織が認証されている場合 (認証番号のみ表記してください。)	認証されていないプロセスがある場合 (認証番号に加え認証範囲を表記し、識別できるようにしてください。)	一部に認証されていない組織、プロセスがある場合 (認証番号に加え認証範囲を表記し、識別できるようにしてください。)
〇〇〇〇株式会社 JIS Q 9100 認証取得 BSKAXXX	〇〇〇〇株式会社 JIS Q 9100 認証取得 BSKAXXX 航空・宇宙用部品（ボルト、ナット、ロッド・アセンブリ及び機械加工部品）の設計・開発及び製造	〇〇〇〇株式会社 〇〇工場 JIS Q 9100 認証取得 BSKAXXX 航空・宇宙用部品（ボルト、ナット、ロッド・アセンブリ及び機械加工部品）の設計・開発及び製造